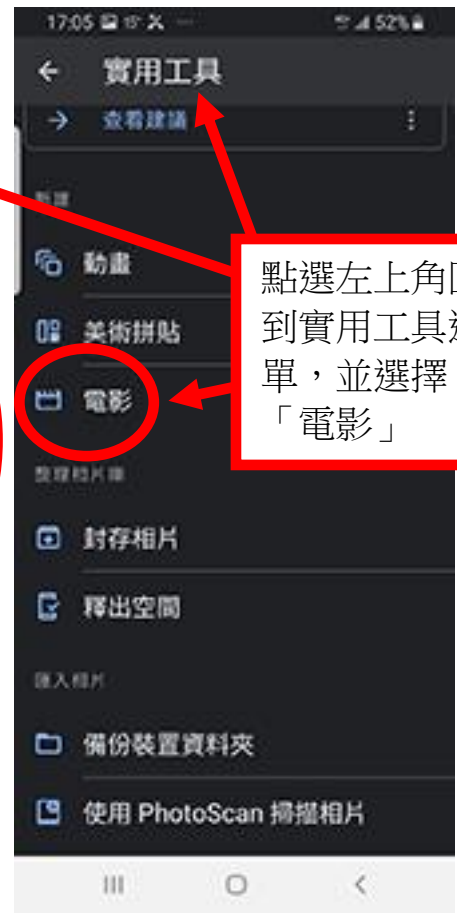


2021Google 相簿：收藏、封存、垃圾桶及實用工具





點選左上角回到實用工具選單，並選擇「電影」

請等一下，Google 正在建立您的美術拼貼

Google 建立好您的美術拼貼





點選「確定」：此時資料會由 Google 在雲端幫你製作影片。做好會通知你，由於不會消耗手機資源，我們不用等影片完成，可以同時再去製作其他影片。



影片完成會
在這裡出現



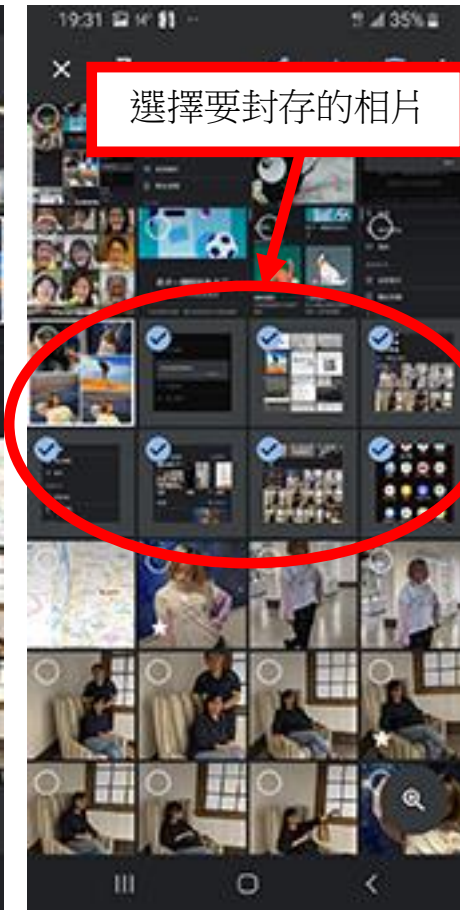
點選左上角回到實用工具選單，並選擇「封存相片」

選擇封存相片，
查看被封存的相片

封存相片 及 查看、解除封存



點選左下角相片



選擇要封存的相片



選擇移至封存



點選「相片庫」中的封存，查看或解除封存照片



回到「實用工具」並選擇釋出空間：
請務必留意，除非手機空間真的不足，請勿執行此動作，執行此動作將會把你手機的照片清空，僅留雲端上的相片。

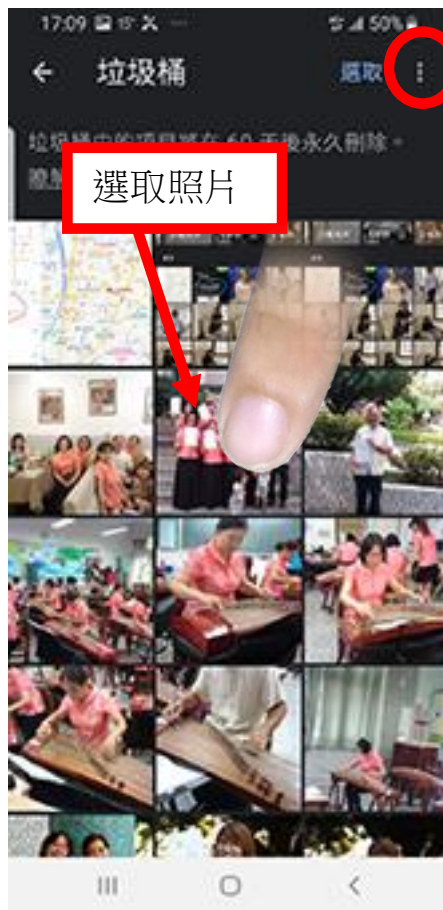




點選「垃圾桶」查詢被刪除的照片，被刪除的照片會保存 60 天後，自動永久刪除。



選取要復原的照片



選取照片



點選清空垃圾桶，永久刪除照片。